
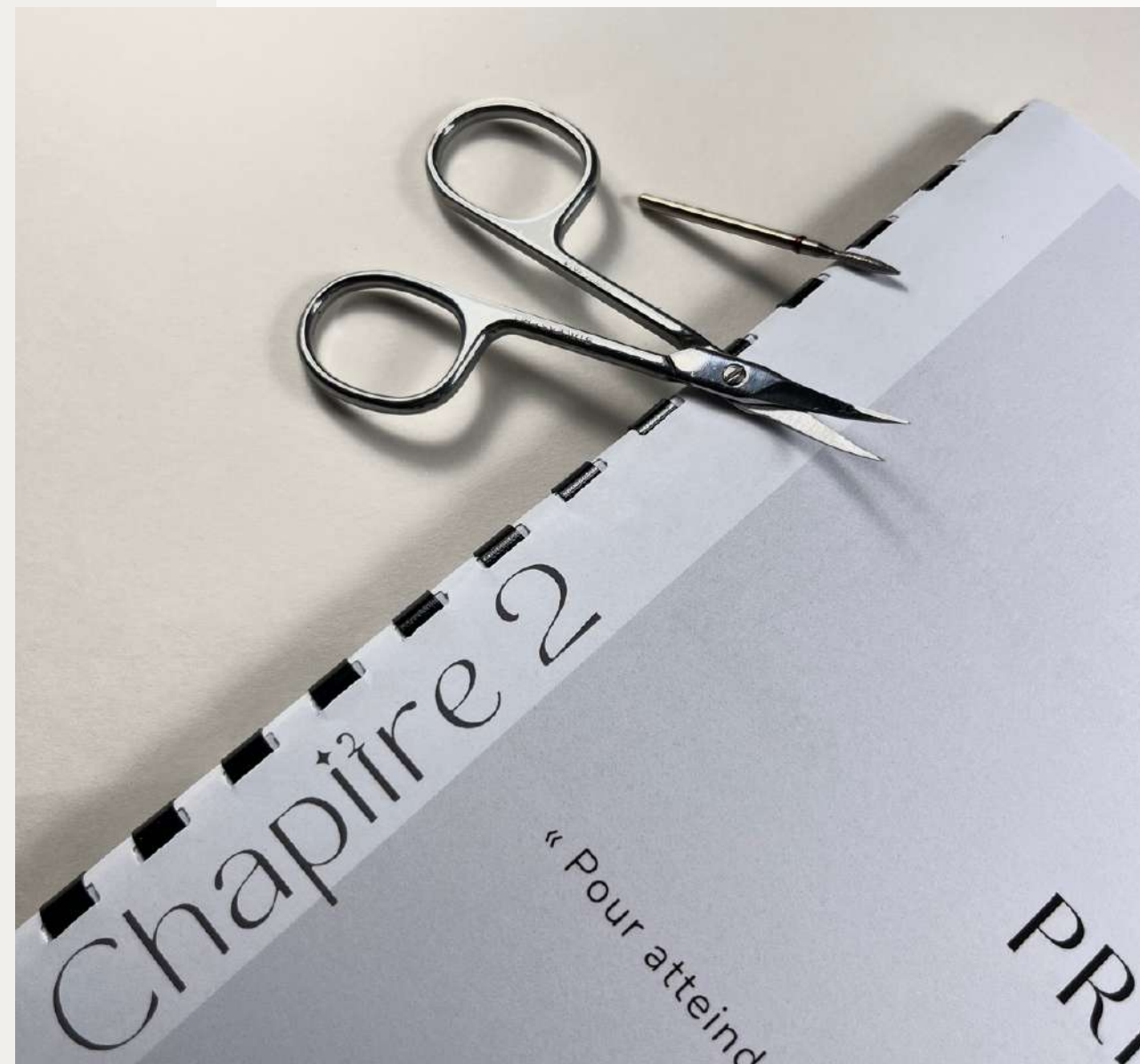


PERFECTIONNEMENT NIVEAU I

EXIGENCE - HARMONIE - EQUILIBRE



SOMMAIRE

Introduction	_____	03
Programme	_____	05
Déroulement	_____	06
Informations & tarifs	_____	07

INTRODUCTION

Prothésiste ongulaire depuis 2018, j'ai effectué plus de 15 formations spécialisées (manucure russe, chablon, poppit, remplissage etc) Les formations sont selon moi indispensables dans un métier manuel. Elles permettent de se remettre en questions, d'échanger, mais elles permettent surtout d'améliorer notre travail et de ne jamais prendre pour habitudes de mauvais gestes.



OBJECTIFS

A qui s'adresse ce perfectionnement ?

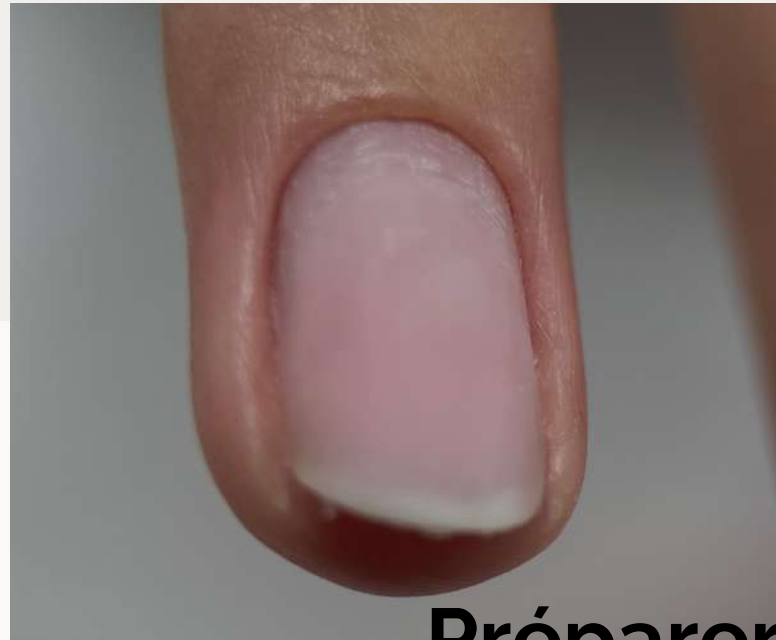
Le perfectionnement de niveau 1 est destiné aux professionnels déjà en exercice et souhaitant se former à la manucure russe. Une formation de base ainsi qu'une pratique d'au moins 6 mois est nécessaire.

Après cette formation vous serez capable de :

- Stériliser les outils et garantir une bonne hygiène
- Déterminer le type de cuticules et le type d'ongles naturels
- Effectuer une manucure profonde avec l'aide d'un embout et des ciseaux afin de nettoyer parfaitement le contour de l'ongle
- Effectuer un renforcement sur ongles naturels
- Réparer les ongles naturels et les rallonger (patch)
- Appliquer la couleur sous la cuticule
- Dépose parfaite
- Valoriser votre travail grâce aux photos et aux réseaux sociaux
- Déterminer vos prix
- Prendre soin de vous en tant que professionnelle



PROGRAMME



Préparer

- Le diagnostic
- L'anatomie des ongles
- Les maladies de l'ongle
- Les différents types d'ongles
- Les différents types de cuticules
- La préparation mécanique
- La préparation chimique



Harmoniser

- Alignement, renfort, gainage
- Les secrets de l'acrygel
- Rallongements
- Remplissages/ décollements
- Dépose



Valoriser

- Créer son identité
- Les photos
- Les réseaux sociaux
- Les tarifs
- La santé mentale et physique de la P.O

DÉROULEMENT TYPE

01



JOUR 1

Matin :

Théorie "préparer"
Entrainement sur soi

Après-midi

Entrainement manucure + base
nude sur la main d'une modèle +
photo

02



JOUR 2

Matin :

Théorie "harmoniser"
Entrainement sur soi

Après-midi

Entrainement pose ongles
naturels base nude sur les deux
mains d'une modèle + photo

03



JOUR 3


Matin :

Entrainement pose complète couleur
avec réparation sur les deux mains
d'une modèle + photos

Après-midi

Entrainement pose complète deux
mains d'une modèle + photo +
échanges "se valoriser"

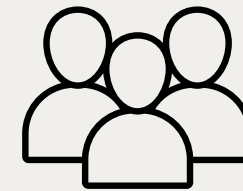
INFORMATIONS ET TARIFS




3 jours soit 24h 9h30-17h30
minimum
avec 45min de pause déjeuner.



Tout le matériel est fourni durant
la formation
Les modèles sont trouvées par
mes soins



2 stagiaires maximum.
Je reste disponible à vie par
message



1350€ TTC (repas compris)
paiement en plusieurs fois ok. La
totalité doit être payée au
maximum le dernier jour de
formation. Acompte de 30% à
verser pour réserver la place.
Pas de CPF. FAFCEA ok



POUR FINIR



Pour vous inscrire ou si vous avez des questions, écrivez moi dans le formulaire de contact présent sur le site



Lieu de formation : 2 rue albert
maignan 72000 Le Mans
Parking le plus proche : Quinconces.



Hotels proches: Mercure Le Mans
Centre, Ibis Le Mans Centre, Odalys
City Centre Congrès